

# **AULA VIRTUAL EPIDEMIOLÓGICA**

RESUMEN DE GUÍA DE USUARIO

# ESTA GUÍA CONTIENE INSTRUCCIONES DE:

Ingreso a la plataforma

Ayuda a restablecer contraseña

Ingresar al curso

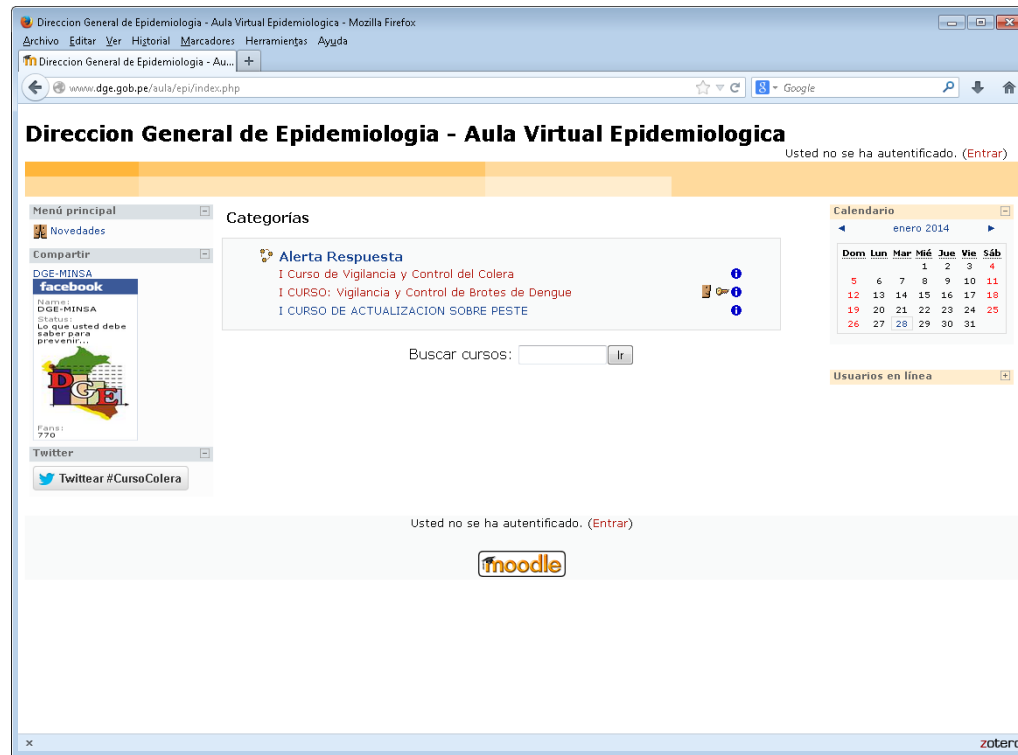
Uso de recursos (Foro, etc)

Ver perfiles

Actualización de perfil (información personal)



INGRESE MEDIANTE EL LINK  
HTTP://WWW.DGE.GOB.PE/AULA/EPI



Recomendamos usar cualquiera de los siguiente navegadores:  
Google Chrome, Internet explorer 7 o superior, Firefox

# UTILICE EL USUARIO Y CONTRASEÑA QUE REGISTRO DURANTE SU INSCRIPCIÓN

Dirección General de Epidemiología - Aula Virtual Epidemiológica: Entrar al sitio - Mozilla Firefox

Archivo Editar Ver Historial Marcadores Herramientas Ayuda

Dirección General de Epidemiología - Au... +

www.dge.gob.pe/sula/epi/login/index.php

Dirección General de Epidemiología - Aula Virtual Epidemiológica

Usted no se ha autenticado. (Entrar)

Aula Epi ▶ Entrar al sitio

### Usuarios registrados

Entre aquí usando su nombre de usuario y contraseña (Las 'Cookies' deben estar habilitadas en su navegador)

Su sesión ha excedido el tiempo límite. Por favor, ingrese de nuevo.

Nombre de usuario

Contraseña  Entrar

Algunos cursos permiten el acceso de invitados

Entrar como invitado

¿Olvidó su nombre de usuario o contraseña?

Si, ayúdame a entrar

### Registrarse como usuario

Hola. Para acceder al sistema tómese un minuto para crear una cuenta. Cada curso puede disponer de una "clave de acceso" que sólo tendrá que usar la primera vez. Estos son los pasos:

1. Rellene el **Formulario de Registro** con sus datos.
2. El sistema le enviará un correo para verificar que su dirección sea correcta.
3. Lea el correo y confirme su matrícula.
4. Su registro será confirmado y usted podrá acceder al curso.
5. Seleccione el curso en el que desea participar.
6. Si algún curso en particular le solicita una "contraseña de acceso" utilice la que le facilitaron cuando se matriculó. Así quedará matriculado.
7. A partir de ese momento no necesitará utilizar más que su nombre de usuario y contraseña en el formulario de la página para entrar a cualquier curso en el que esté matriculado.

Comience ahora creando una cuenta.

Usted no se ha autenticado. (Entrar)

Página Principal

zotero

Si no recuerda su contraseña haga click en :  
"si, ayúdame a entrar"

# CONTRASEÑA OLVIDADA



Contraseña olvidada - Mozilla Firefox

Archivo Editar Ver Historial Marcadores Herramientas Ayuda

Contraseña olvidada

www.dge.gob.pe/sula/epi/login/forgot\_password.php

Usted no se ha autenticado. (Entrar)

## Contraseña olvidada

Aula Epi > Entrar > Contraseña olvidada

Sus detalles deben encontrarse primero en la base de datos del usuario. Por favor, escriba **o bien** su nombre de usuario o bien su dirección registrada de correo electrónico en el recuadro apropiado. No es necesario escribir ambos.

Contraseña olvidada

Nombre de usuario

Dirección de correo

OK Cancelar

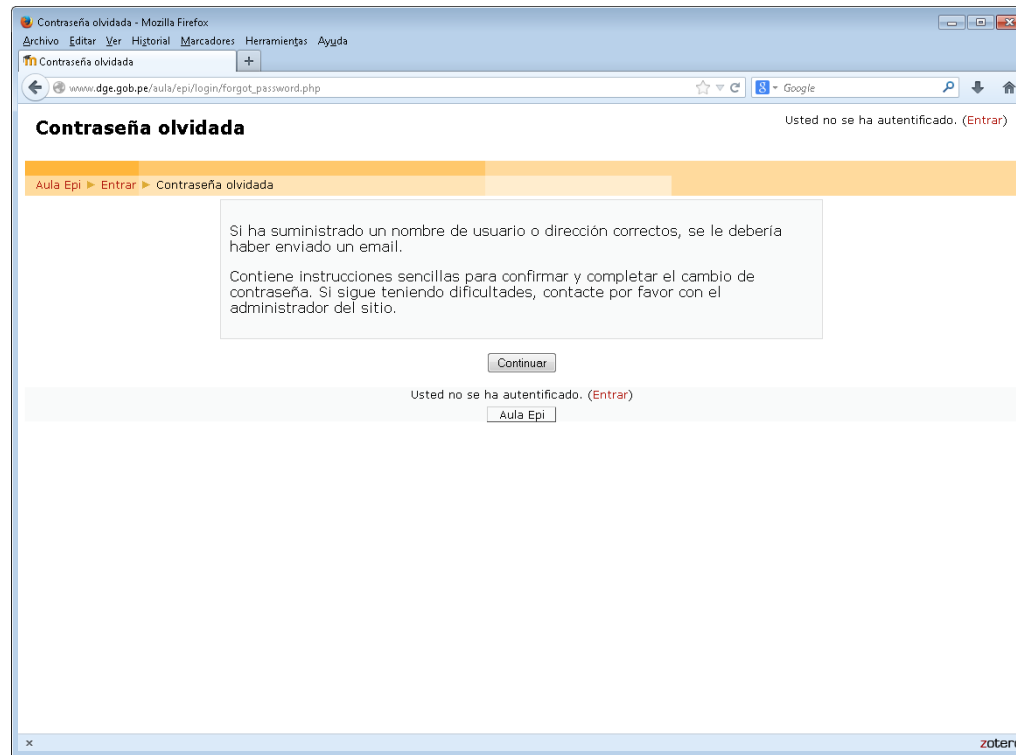
Usted no se ha autenticado. (Entrar)

[Página Principal](#)

zotero

**Digite su correo o su usuario que utilizo para el registro, luego haga click en OK.**

# CONTRASEÑA OLVIDADA



Una vez que ya se haya completado, el sistema le mostrara esta pantalla, simultaneamente el sistema le enviara un correo para que pueda confirmar que esta solicitando un cambio de contraseña:

# INGRESAR AL CURSO

Direccion General de Epidemiologia - Aula Virtual Epidemiologica - Mozilla Firefox

Usted se ha autenticado como **usuario registrado** (Salir)

Menú principal

- Novedades

Compartir

DGE-MINSA Facebook

Lo que usted debe saber para prevenir...

Fans: 770

Twitter

Twitter #CursoColera

Categorías

**Alerta Respuesta**

- 1 Curso de Vigilancia y Control del Colera
- 1 CURSO: Vigilancia y Control de Brotes de Dengue
- 1 CURSO DE ACTUALIZACION SOBRE PESTE

Buscar cursos:  Ir

Calendario

enero 2014

Dom	Lun	Mar	Mié	Jue	Vie	Sáb
			1	2	3	4
5	6	7	8	9	10	11
12	13	14	15	16	17	18
19	20	21	22	23	24	25
26	27	28	29	30	31	

Usuarios en línea

Usted se ha autenticado como Carmen Gissela Mayo Hernandez (Salir)

noodle

zotero

Una vez que ya se haya completado, el sistema le mostrara esta pantalla, simultaneamente el sistema le enviara un correo para que pueda confirmar que esta solicitando un cambio de contraseña:

# DENTRO DEL CURSO

The screenshot shows a web browser window displaying a course page. The browser's address bar shows the URL [www.dge.gob.pe/aula/epi/course/view.php?id=25](http://www.dge.gob.pe/aula/epi/course/view.php?id=25). The page title is "I Curso de Vigilancia y Control del Colera". The user is logged in as "usuario registrado".

The page layout includes a left sidebar with navigation options: Personas (Participantes), Actividades (Cuestionarios, Foros, Recursos), Buscar en los foros, Búsqueda avanzada, Administración (Calificaciones, Perfil), and Mis cursos (I Curso de Vigilancia y Control del Colera). The main content area is titled "Diagrama de temas" and contains a paragraph of introductory text about cholera, followed by a list of chapters (Capítulo 1 to 4) with checkboxes. The right sidebar features "Novedades" (updates) and "Eventos próximos" (upcoming events).

Usted se ha autenticado como **usuario registrado** (Salir)

Desde aquí usted podrá acceder a todo el contenido del curso, exámenes, presentaciones, foros, chatas, mensajes privados



# INGRESAR AL FORO

The screenshot shows a web browser window with the address bar displaying 'www.dge.gob.pe/aula/epi/mod/forum/view.php?id=378'. The page title is 'I Curso de Vigilancia y Control del Colera'. The breadcrumb trail is 'Aula Epi > colera > Foros > Novedades'. A search bar is present with the text 'ira...'. Below the breadcrumb, it says 'Grupos separados: Grupo C'. A notification states: 'Este foro fuerza la suscripción de todos. Ahora todos están suscritos a este foro'. A search box contains the text 'Novedades y anuncios'. A table lists forum topics:

Tema	Comenzado por	Grupo	Respuestas	Último mensaje
Facilitador del curso grupo C	Juan Carlos Arrasco	Grupo C	0	Juan Carlos Arrasco mar, 28 de ene de 2014, 09:38
Inicio de curso y pre test	Juan Carlos Arrasco		0	Juan Carlos Arrasco mar, 28 de ene de 2014, 09:27
Bienvenida y orientaciones iniciales	Juan Carlos Arrasco		0	Juan Carlos Arrasco vie, 24 de ene de 2014, 07:10

At the bottom, it says 'Usted se ha autenticado como **usuario registrado** (Salir)'. A dropdown menu shows 'colera'. The Zotero logo is in the bottom right corner.

Mediante los foros, se les podrá transmitir comunicados, generales, también ustedes podrán dejar sus inquietudes para que todos los participantes lo vean e interactuen.

# VER MI PERFIL

The screenshot shows a web browser window with the following content:

- Browser title: I Curso de Vigilancia y Control del Colera: Información personal: Carmen Gissela Mayo Hernandez - Mozilla Firefox
- Address bar: www.dge.gob.pe/aula/epi/user/view.php?id=6656&course=25
- Page title: I Curso de Vigilancia y Control del Colera
- Breadcrumbs: Aula Epi > colera > Participantes > usuario registrado
- User name: usuario registrado
- Navigation tabs: Perfil, Editar información, Mensajes, Blog, Informes de actividad
- Profile picture: A yellow smiley face with sunglasses.
- Personal Information:
  - País: Perú
  - Ciudad: Lima
  - Dirección de correo:
  - Departamento: Callao
  - Provincia: Callao
  - Distrito: callao
  - Sector de u Insitucion: EsSalud
  - Diresa a la que pertenece: CALLAO
  - Profesion/Ocupacion: Medico
  - Nombre del Establecimiento donde Labora: Hosp.
  - Tipode documento: DNI
  - Numero de Documento:
- Course Information:
  - Cursos: I Curso de Vigilancia y Control del Colera
  - Último acceso: martes, 28 de enero de 2014, 14:18 (3 segundos)
  - Roles: Estudiante
- Buttons: Cambiar contraseña, Mensajes
- Footer: Usted se ha autenticado como usuario registrado (Salir)
- Language: colera
- Logo: zotero

Al hacer click en su nombre o en el de cualquier participante o tutor, desde cualquier lugar de la plataforma, usted podrá visualizar información básica sobre el perfil. Solo podrá editar la información de su perfil.

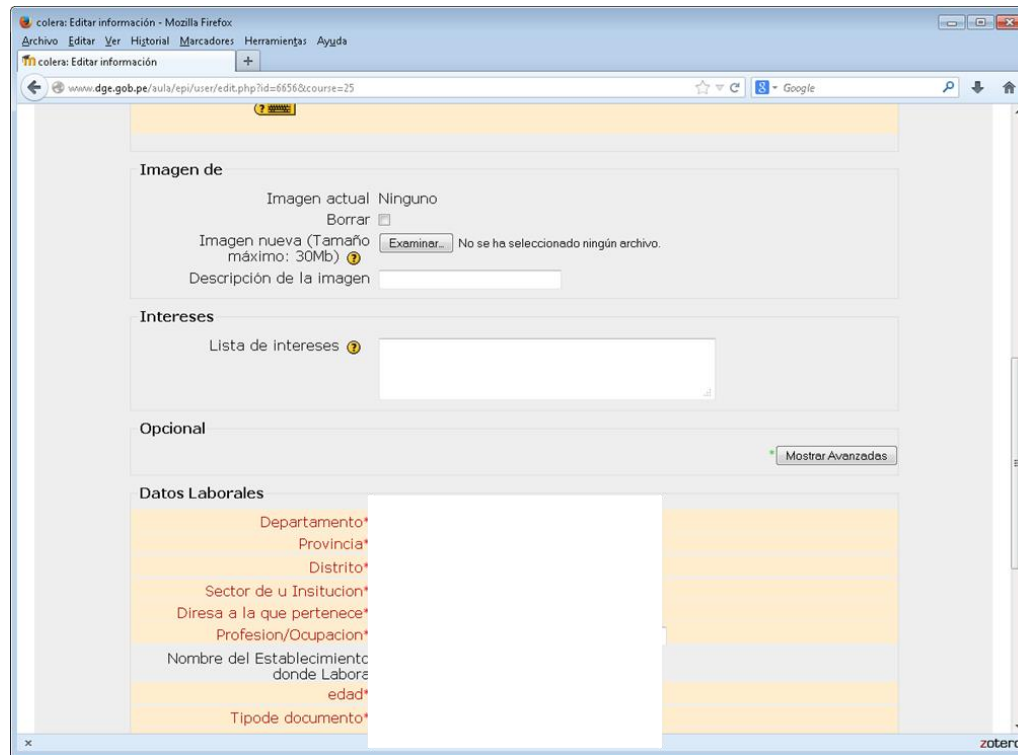
# EDICIÓN DE PERFIL

The screenshot shows a web browser window with the following details:

- Browser: Mozilla Firefox
- Page Title: colera: Editar información
- URL: www.dge.gob.pe/aula/epi/user/edit.php?id=6656&course=25
- Course: I Curso de Vigilancia y Control del Colera
- User: usuario registrado
- Page: Editar información
- Navigation: Perfil, Editar información, Mensajes, Blog, Informes de actividad
- Section: General
- Fields:
  - Nombre\*: usuario registrado
  - Apellido\*: usuario registrado
  - Dirección de correo\*: [Redacted]
  - Mostrar correo: Mostrar mi dirección de correo sólo a mis compañeros de curso
  - Correo activado: La dirección de correo está habilitada
  - Ciudad\*: Lima
  - Seleccione su país\*: Perú
  - Zona horaria: Hora local del servidor
  - Idioma preferido: Español - Internacional (es)
  - Descripción\*: [Empty text area with a rich text editor toolbar]
- Buttons: Mostrar Avanzadas
- Footer: zotero

Puede actualizar sus datos personales, laborales, colocar una pequeña reseña o autobiografía, personalizar la fotografía o avatar que lo identifica, etc.

# EDICIÓN DE PERFIL



Las imágenes que use (fotografías), deben estar en jpg, de preferencia.

# EDICIÓN DE PERFIL

The screenshot shows a web browser window with the title 'colera: Editar información - Mozilla Firefox'. The address bar displays 'www.dge.gob.pe/aula/epi/user/edit.php?id=6656&course=25'. The main content area is titled 'Datos Laborales' and contains a form with the following fields:

- Departamento\*
- Provincia\*
- Distrito\*
- Sector de u Institucion\*
- Diresa a la que pertenece\*
- Profesión/Ocupación\*
- Nombre del Establecimiento donde Labora
- edad\*
- Tipode documento\*
- Numero de Documento\*
- Necesidades de Capacitación

Below the form is a rich text editor with a toolbar and a text area. At the bottom of the form, there is a button labeled 'Actualizar información personal' and a red note that reads 'En este formulario hay campos obligatorios'.

Adicionalmente puede colocar sus comentarios u otras necesidades. Finalmente click “Actualizar información personal”

# CONTACTO PARA SOPORTE TÉCNICO

Correo electrónico:

[computo@dge.gob.pe](mailto:computo@dge.gob.pe)

[sosporte@dge.gob.pe](mailto:sosporte@dge.gob.pe)

Central Telefónica:

01-6314500

Anexo: 111, 121, 110, 137

**Los contactos con los docentes/tutores es mediante la misma plataforma.**